



水性

アクアラスストップ | 赤サビを黒サビに転換しサビをストップ!!

AQUA RUS STOP®

赤サビに直接施工!! 電動工具・ブラスト不要!!

速乾タイプ

日本製



容量は4タイプ

- ・ 16kg
- ・ 3.6kg
- ・ 800g
- ・ 200g

屋内外の鉄部の防錆に用途を選びません!!

ブラック



プラント



化学工業



機械工業



土木



建築



電力



建機・車輛

シルバー

さらにこんなメリット

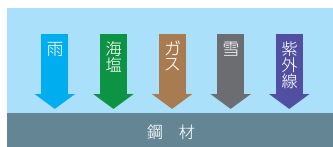
- 水性の為、人体・環境に配慮しています。
- 水性塗料、油性塗料での上塗りが可能!!
- 赤サビ以外の旧塗膜面や鋼材面にも、もちろん塗装可能!!
- 希釈・用具の洗浄も水道水で行え、簡易で安全です。

カラーは2色ご用意!


カラーサンプルはあくまで目安です。

特長

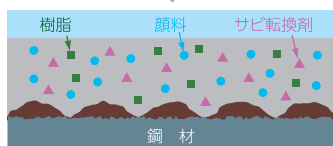
サビ転換反応のメカニズム



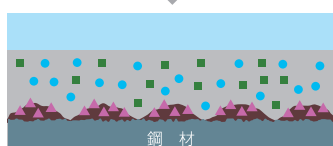
最初はサビひとつない鋼材。
雨・海塩・ガス・雪・紫外線
等が当たり続けます。



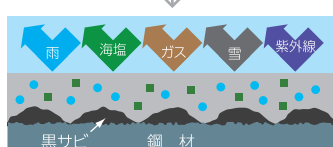
年月が過ぎると、
赤サビが鋼材表面に
広がっていきます。



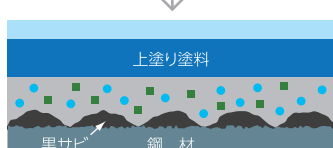
赤サビの上に
アクアラスストップを
直塗りします。




サビ転換剤が赤サビと反応し、
黒サビに転換。
黒サビ(元赤サビ)を
塗膜下に封じ込めます。



アクアラスストップにて
赤サビが黒サビに転換され、
緻密で硬く安定した塗膜を
形成します。



アクアラスストップの上に、
水性塗料、油性塗料の
上塗りが可能です。
様々な色彩が計画できます。



重ね塗りにより




完成

塗布後、サビの転換反応により、変色(茶色・黒色)する場合があります。転換が良好に行われている証拠ですので、目視にて変色を確認されましたら、必ず重ね塗りをしてください。

※変色していなくても転換は行われています。ご安心下さい。

施工方法

赤サビに直接施工でカンタン!!



①鋼材全面に拡がった赤サビ




②サンドペーパー、研磨布等で、表面の浮いた赤サビをとる



③アクアラスストップを塗布(1回目)



④アクアラスストップを塗布(2回目)



⑤完成

塗装後の上塗り 適用性	AQUA RUS STOP のみ	水性塗料	油性塗料(強溶剤・弱溶剤)
	👑👑👑	👑👑👑	👑👑

塗装間隔	夏期	2回塗り	水性塗料を上塗り	油性塗料を上塗り
		2時間以上	4時間以上	8時間以上
	冬期	4時間以上	8時間以上	16時間以上

乾燥時間	時期	表面乾燥時間	半硬化時間
	夏期	約20分	約4時間
	冬期	約35分	約8時間

※乾燥時間は、赤サビの厚み、質、部材の形状、気象条件によって変わります。

各サイズ塗布面積の目安

容量	塗布面積(2回塗り)
200g	0.7~0.9m ²
800g	2.8~3.6m ²
3.6kg	12.6~16.2m ²
16kg	56~72m ²

品番

- ・ブラック 200g ARS-2GB
- ・ブラック 800g ARS-8GB
- ・ブラック 3.6kg ARS-36GB
- ・ブラック 16kg ARS-16KB
- ・シルバー200g ARS-2GS
- ・シルバー800g ARS-8GS
- ・シルバー3.6kg ARS-36GS
- ・シルバー16kg ARS-16KS

※塗布面積は、赤サビの厚み、質、部材の形状、気象条件によって変わります。

極東貿易グループ

株式会社 ゼットオールシー・ジャパン

〒100-0004 東京都千代田区大手町2-2-1 新大手町ビル7F

電話 03-3244-3830 FAX 03-3244-3997

e-mail info@zrc-japan.com

URL http://www.zrc-japan.com/

●販売代理店